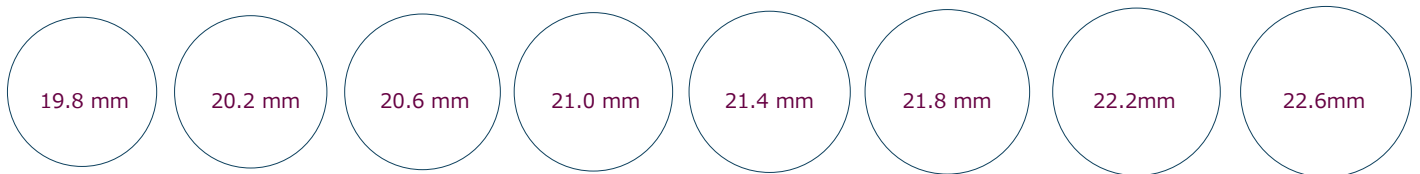
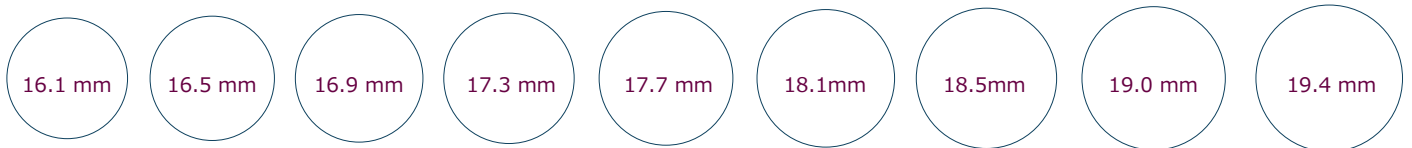
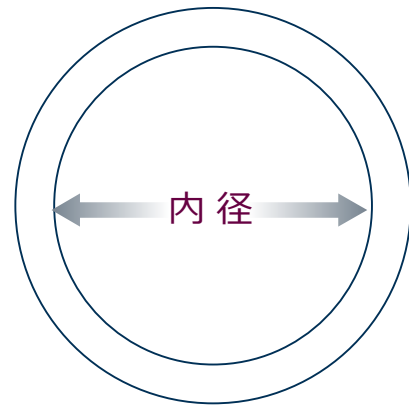


# リングサイズの計り方 ※お手持ちのリングで測定する場合

1. 指にぴったりとフィットするリングで計ってください。通常、婚約指輪・結婚指輪は、左手の薬指に付けます。
2. 下記の円の上にリングを置きます。リングの内側と一番ぴったりとする円を選んでください。その円の内径がリングサイズになります。
3. 2つのサイズの間で迷った場合には、大きい方のサイズで発注してください。

※ リングの内側を測ってください

※ ご不明な点がございましたら、  
お気軽にお問い合わせ下さい



## プリンター用の紙サイズを確認

1. リングサイズは非常に精密です。  
印刷する前に、印刷ダイアログボックスで「ページの拡大/縮小」が「なし」に設定されていることを確認します。
2. 右側のバーの長さを測ります。バーの長さが正確に30mmであることを確認してください。

